


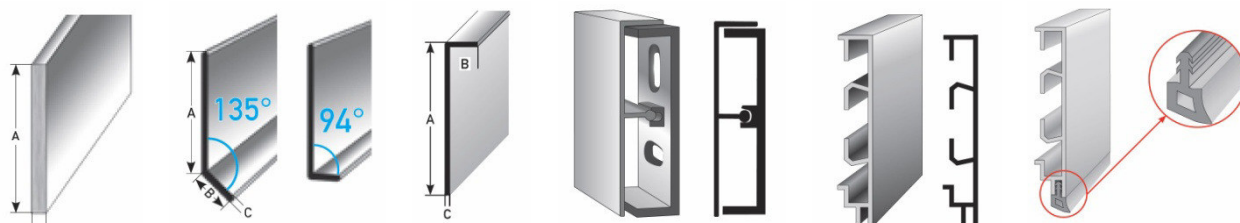
## Sockelleisten Aluminium, Edelstahl



### Sockelleisten Aluminium

Höhen 40, 50, 60, 80 oder 100 mm  
silber eloxiert oder edelstahlfarbig

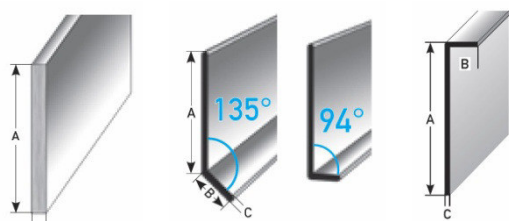
Weitere Varianten auf Anfrage lieferbar:



### Sockelleisten Edelstahl

Höhen 40, 50, 60, 80 oder 100 mm  
Edelstahl matt

Weitere Varianten auf Anfrage lieferbar:



## Sockelleisten Hartschaum

---



Q 12-60M



Q 12-60H



Q 12-60G/B/N



Q 12-40G/B



Q 16-80G/B



SL 60



SL 80



SL 100



PSL 58/58F



MULTI-SL 60



TSL 60



SL 48M



BSL 60

Lieferbar in den Höhen 40, 60, 80 oder 100 mm

Verschiedene Farben und Strukturen (einfärbig, metallicfarben, holzfarben, glatt, gebürstet,...)

tlw. inkl. Zubehör lieferbar

## Sockelleisten Weich-PVC


---




WSL 50/15  
OBJEKT-SK




WSL 50/15



WSL 60/16  
OBJEKT-SK



WSL 60/16



WSL 80/18



WSL 100/20

Lieferbar in den Höhen 50, 60, 80 oder 100 mm

Verschiedene Farben lieferbar

tlw. auch in Ausführung rückseitig mit Klebeband lieferbar

## Sockelleisten für Teppicheinlage


---



TSL 55/6




TSL 55/6-SK




TSL 55/7



TSL 55/7-SK



TSL 50PP



TSL 55/9

Lieferbar in den Höhen 50 oder 55 mm

Ausführung als Hart-PVC oder Polypropylen, verschiedene Farben

Einklebebereich ist bereits selbstklebend ausgestattet


tlw. auch in Ausführung rückseitig mit Klebeband lieferbar

## Sockelleisten Holz

### Massivholzleisten



Fußleiste



Vorsatzleiste



Viertelstab



Hohlkehle



Rohleiste



Winkelleiste

### Echtholz furnierte Leisten



Fußleiste



Hohlkehle



Abdeckleiste

### Folienummantelte Leisten



Fußleiste



Viertelstab



Abdeckleiste



Fußleiste LVT

### Metallummantelte Leisten



Fußleiste



Abdeckleiste

Lieferbar in verschiedenen Höhen, Breiten und Farben