

BISON



EINSATZBEREICH

Normale Ausführung für allgemeine Verwendung.

TECHNISCHE BESCHREIBUNG

- Farbe der Leisten: natur.
- Material: kammergetrocknetes Buchenholz, gelagert auf elastischen Gummifüßen.
- Verbindung: Edelstahlseil V2A, 3 mm stark.
- Abstand: Gummifüße im Abstand von ca. 13 mm.
- Verschluss: Gewindebolzen mit Inbusschrauben aus Messing
- Höhe: ca. 35 mm und ca. 45 mm; ca. 13 kg/m².
- Lattenlängen: 80, 100, 120 und 150 cm; Breite: ca. 80 mm. Lieferbar in jeder gewünschten Länge, ggf. mehrteilig. Sonderformen auf Anfrage.
- Auf Wunsch mit Anlaufprofil an den Breitseiten oder Abschrägung an den Längsseiten. Optional gelbe Sicherheitsmarkierung.

EIGENSCHAFTEN

- Aus getrocknetem Buchenholz gefertigt. Die gerieften Holzleisten gewähren eine rutschhemmende Begehung.
- Schützen hochwertige Industriefußböden.
- Metall-/Hobelspäne können zwischen den Profilen hindurchfallen.

- Öl-, benzin- und säurebeständige Gummifüße entlasten Beine, Rückgrat sowie die gesamte Muskulatur des Mitarbeiters.
- Isolieren thermisch und statisch.
- Werten den Arbeitsplatz sicherheitsmäßig und optisch auf.
- Aufrollbar, trittfest, rutschticher, ergonomisch und verzugsfrei.

BESTÄNDIGKEIT

Beständig gegen die meisten Öle und Chemikalien.
Temperaturbeständig von -30° bis 90° Celsius.

RUTSCHHEMMUNG

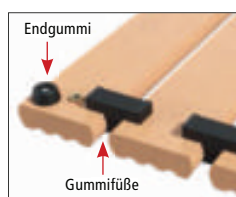
Durch das Berufsgenossenschaftliche Institut für Arbeitssicherheit auf Rutschhemmung (R11) und Verdrängungsraum (V10) geprüft

REINIGUNG


Die Holzroste lassen sich schnell und einfach abfegen.
Leichte Reinigung des Arbeitsplatzes durch einfaches Aufrollen, ggf. Reinigung mit Wasserstrahl.



OBERSEITE



UNTERSEITE



AUFROLLBAR

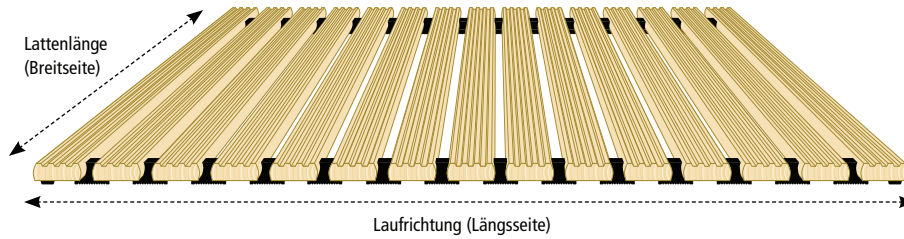


BISON VARIANTEN / AUSFÜHRUNGEN

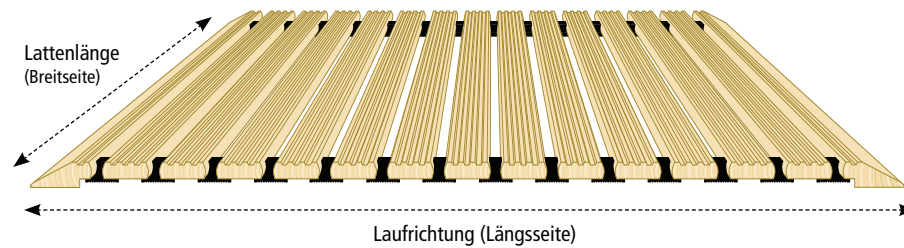
AUSFÜHRUNGEN

Erhöhen Sie die Sicherheit: Zum leichteren Begehen montieren wir auf Wunsch an den Breitseiten Anlaufprofile und schrägen die Kanten an den Längsseiten ab.


1) STANDARDAUSFÜHRUNG, OHNE ANLAUFPROFILE UND OHNE ABSCHRÄGUNG



2) MIT ANLAUFPROFIL AN DEN BREITSEITEN, OHNE ABSCHRÄGUNG AN DEN LÄNGSSEITEN



3) MIT ANLAUFPROFIL AN DEN BREITSEITEN UND ABSCHRÄGUNG AN EINER UND / ODER BEIDEN LÄNGSSEITE / N



LIEFERBARE HÖHEN

Höhe 35 mm



Höhe 45 mm



ANLAUFPROFILE BREITSEITE

35 mm Höhe, Länge ca. 110 mm



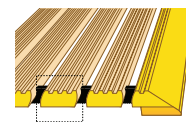
45 mm Höhe, Länge ca. 120 mm



ABSCHRÄGUNGEN · SIGNALFARBE



45°-Abschrägungen
an den Längsseiten



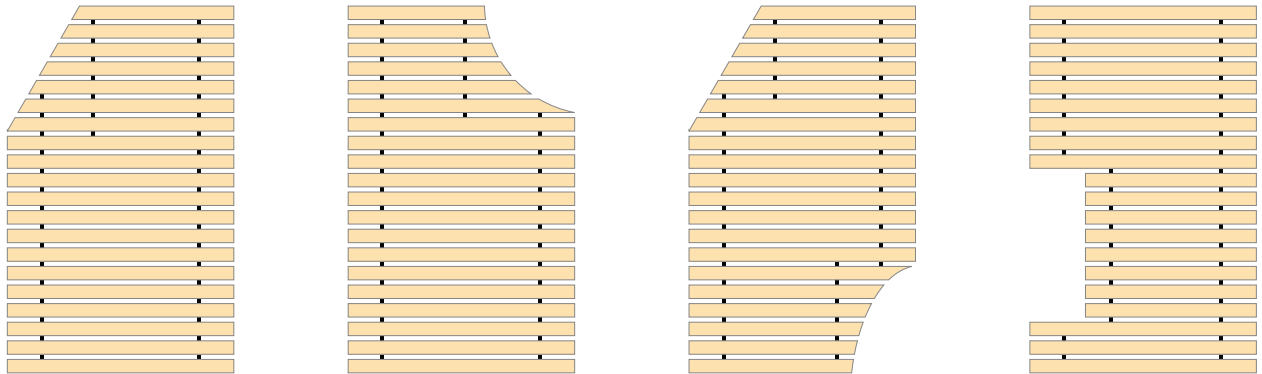
Anlaufprofile/Abschrägungen
in gelber Signalfarbe erhöhen
die Sicherheit. Wählbar für
eine oder mehrere Seiten.

BISON SONDERFORMEN




Jede Form ist möglich: Sie liefern uns die genauen Abmessungen, wir fertigen jede Form nach Ihren Angaben. Durch Spezialverbinder können mehrteilige Holzroste miteinander verbunden werden. Bei Sonderformen stehen Ihnen sämtliche Optionen auch in Kombination zur Verfügung. Wir montieren auf Wunsch Anlaufprofile, schrägen die Längsseiten ab und markieren die Seiten mit gelber Sicherheitsfarbe. Selbstverständlich sind sämtliche Sondermaße auch in der imprägnierten Ausführung lieferbar.

BEISPIELE FÜR SONDERFORMEN:



VERBINDER FÜR SICHERHEITSHOLZLAUFROSTE BISON



Vertikale Verlängerung
(Laufrichtung) durch stabile
Messingverbinder.



Horizontale Verbreiterung
(Lattenlänge) durch stabile
Messingverbinder.

Mehrteilige Sicherheitsholzlaufroste können durch stabile Verbinder (siehe Abbildungen) in horizontaler und in vertikaler Richtung verbunden werden. Die mit den Verbindern ausgestatteten Sicherheitsholzlaufroste sorgen für eine noch sicherere Begehbarkeit und tragen zu einem ganzheitlichen Erscheinungsbild bei.

Die leichte Demontage der Verbindungen ermöglicht die einfache Reinigung des Arbeitsplatzes und der Holzlaufroste. Die Verbinder sind gegen Aufpreis lieferbar.